

河北科技师范学院督导评价平台

操作手册

目录

一、 登录账号及密码.....	1
二、 软件下载.....	1
三、 登录方式.....	1
四、 听评课操作.....	4

一、登录账号及密码

即学习通登录账号密码。

二、软件下载

需要在手机上下载“学习通”APP。在手机自带的“应用市场”或“App Store”里搜索“学习通”，下载、安装并用手机号注册。

三、登录方式

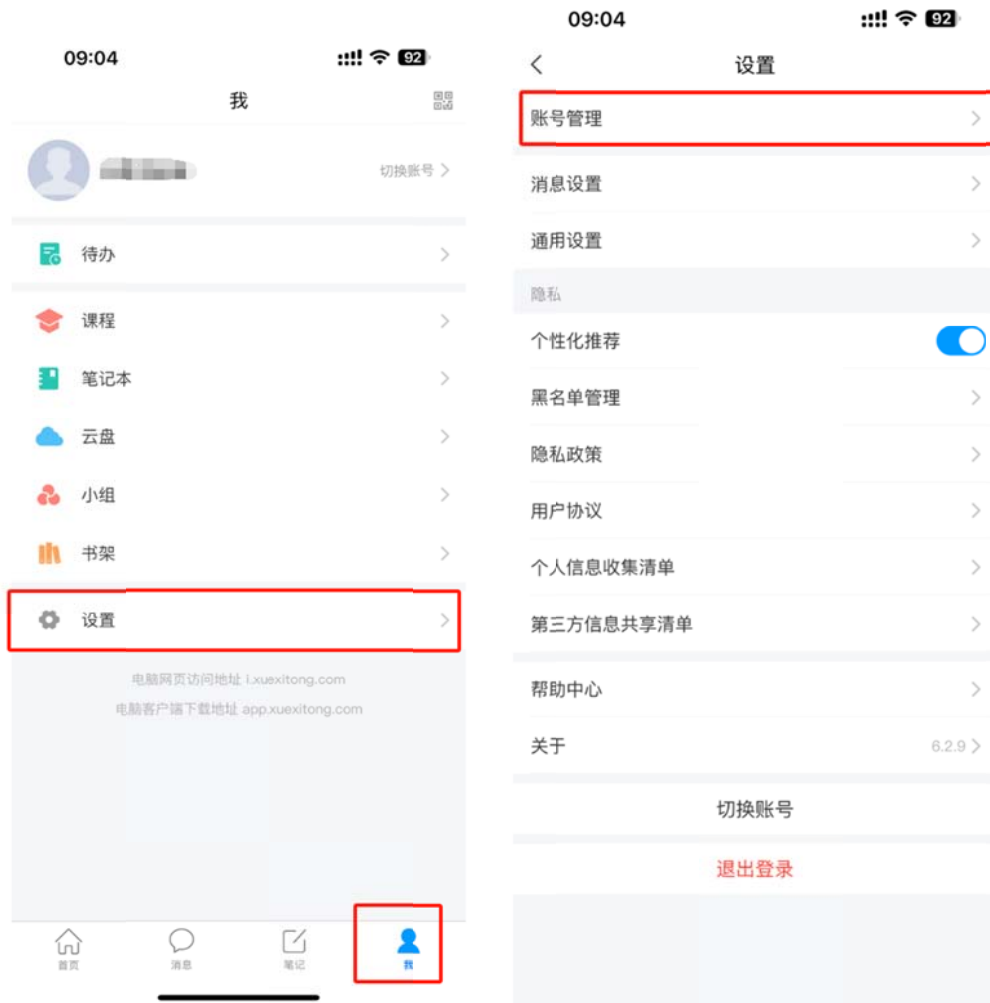
(1) 进入“学习通”APP后，在登录页面点击“新用户注册”，使用手机号注册登录。（若之前注册过，可直接手机号登陆）



(3) 完善信息：在“UC 码/单位名称”中输入“18324”选择“河北科技师范学院”，“学号/工号”为本人学号/工号。

The image displays two side-by-side screenshots of a mobile application interface. The left screenshot shows a form with a text input field labeled "单位UC码/单位名称", a blue "下一步" (Next Step) button, and a white "跳过" (Skip) button. The right screenshot shows a "完善信息" (Complete Information) screen with a "客服" (Customer Service) link, a text input field for "单位UC码/单位名称", a text input field for "学号/工号", a text input field for "姓名" (Name), and a blue "验证" (Verify) button.

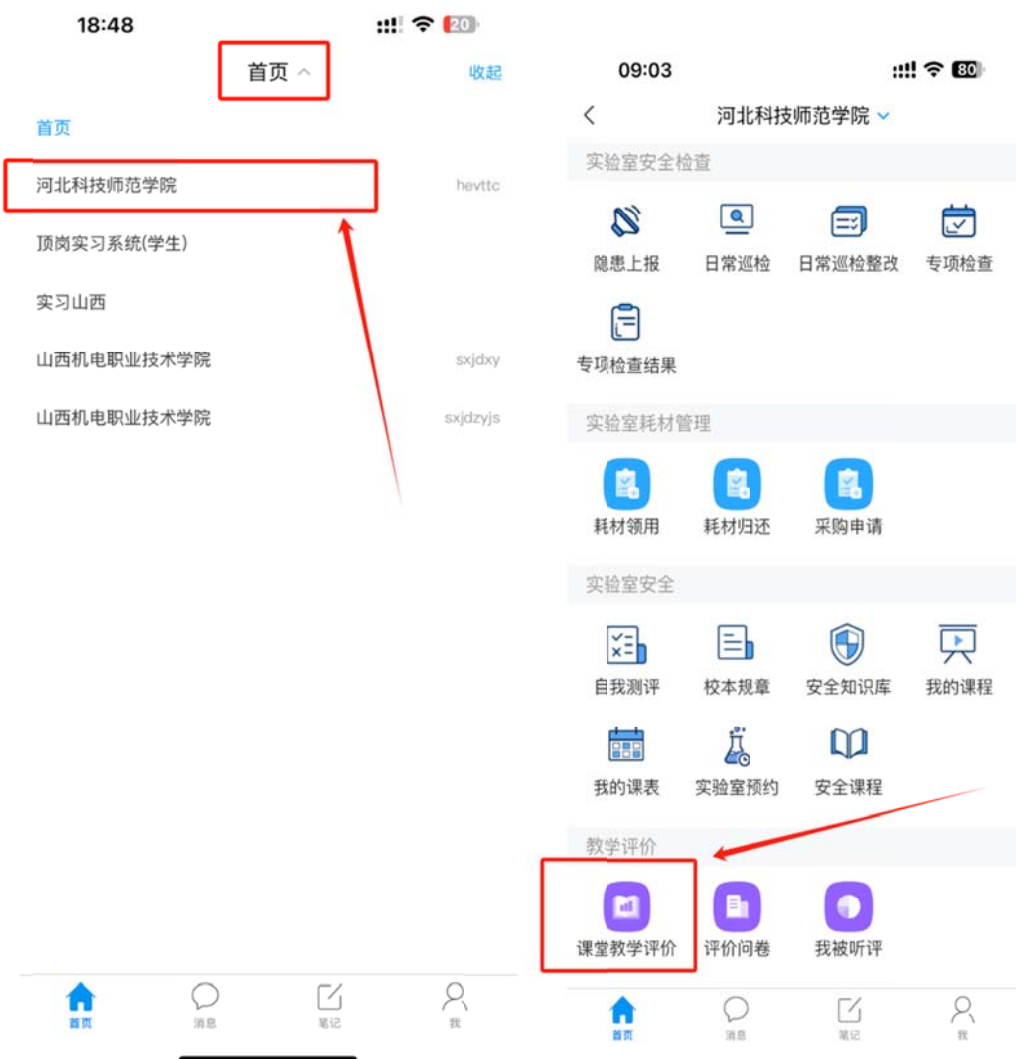
(4) 增加绑定单位：如已登录学习通，但是未绑定本单位，请添加单位。点击学习通下方“我”——“设置”——“账号管理”——“单位设置”，输入“18324”选择“河北科技师范学院”，输入学号。



四、听评课操作

1. 开启教学评价功能

操作方法：点击“首页”→点击“河北科技师范学院”→点击“课堂教学评价”。



2. 检索听评课程

点击课堂教学评价按钮，然后通过筛选和搜索，快速找到要听评的课程。

(1) 点击筛选按钮，可以根据上课时间、上课状态、教师所在院系、上课节次等进行筛选。



(2) 也可以点击搜索按钮，可以根据教师姓名、课程名称、地点，搜索到某个课堂。



选择课程 添加课程

大学物理

筛选

大学物理实验II

上课中

李旺(11物理系)

课程所属院系: 11物理科学与技术学院

班级: 大学物理实验II(公共基础课程)-
理论037(0人)

时间: 09月09日 周一 1-3

地点: null

排课周: 2-9



教师已被评: 0次, 我评价: 0次

大学物理实验II

上课中

李鹤(11物理系)

课程所属院系: 11物理科学与技术学院

班级: 大学物理实验II(公共基础课程)-
理论035(0人)

时间: 09月09日 周一 1-3

地点: null

排课周: 2-9



教师已被评: 0次, 我评价: 0次

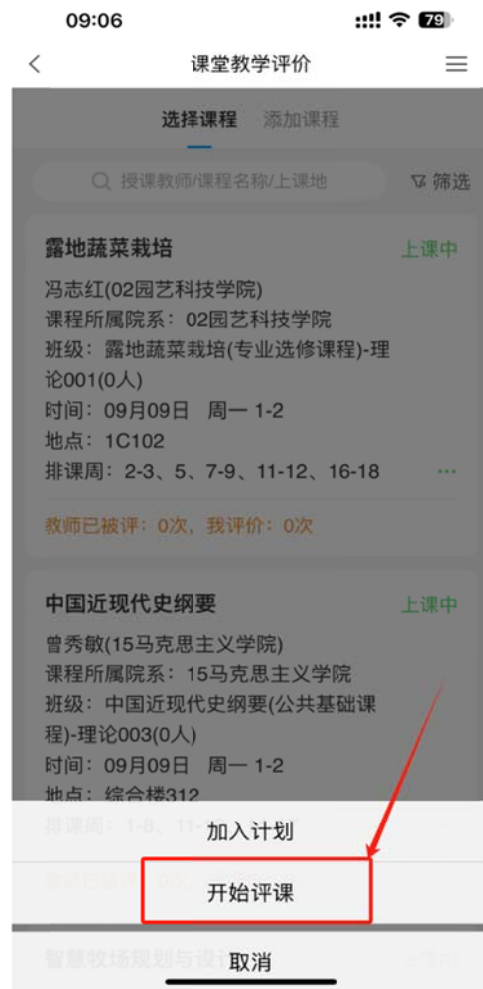
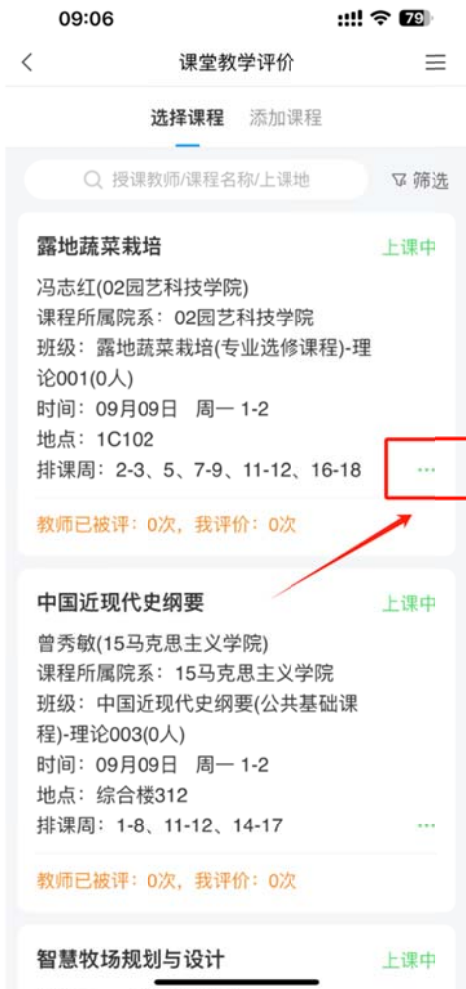
大学物理实验II

上课中

(3) 也可以点击时间，可以选择时间，查看到某天全校的课表。



(4) 找到要评价的课堂，点击评价按钮，选择要填写的问卷，按照问卷要求填写后提交。



< 听课评课



细胞生物学研究进展

课程负责人(教师)

主号: 133

职称:

班级: 细胞生物学研究进展-0001(32人)

2024-08-28 19:00:00 (周三) 11-12

评价表名称: 河北...、v

评价表: 提高了学生发现问题、解决问题、实践创新的能力。

打分: _____ 分

指标三: 评价与意见

7. [简答题] (对教学的基本评价、优缺点、意见和建议等)

总分: 0分



暂时保存

提交

3. 被听评记录查看

可按日期查看“被评记录”

